


LINHA **FUN**




MANUAL DE INSTALAÇÃO
PISO RECREATIVO PLAYLOT
OUTDOOR


 **futura**
SPORTS

VEJA COMO É FÁCIL MONTAR SUA QUADRA FUTURA SPORTS:


1 Encontre este canto




2 Coloque todas as peças na mesma direção



3 Junte os encaixes-macho com os encaixes-fêmea



4 Pressione os encaixes com a mão e o pé



5 Cole 2 adesivos ao longo da estrutura e pinte a linha lateral no meio

